Mon carnet de vacances

Je découvre la Belgique
avec Imagine Belgium !

- Edition de Noël -

Bienvenue!

Pour ce cahier, tu auras besoin de :

- [x] crayons de couleurs
- [ ] crayon
- [ ] colle
- [ ] ciseaux

Ce carnet est une première édition. Ne manquez pas de nous envoyer vos recommandations et autres bonnes idées pour l'améliorer à hello@imaginebelgium.be !

Conditions d'utilisation : Ce fichier est conçu pour un usage personnel ou pour une utilisation par un professeur au sein de sa classe. Merci de ne pas vendre ce fichier, de ne pas en copier des éléments et de ne pas l'héberger sur votre site internet.

Crédits : Les illustrations viennent du site Pixabay, Shutterstock, de sources libres d'usage ou sont mentionnées. Sauf les icônes, créées par notre équipe, spécifiquement pour Imagine Belgium.

Prénom: _____ Météo: _____

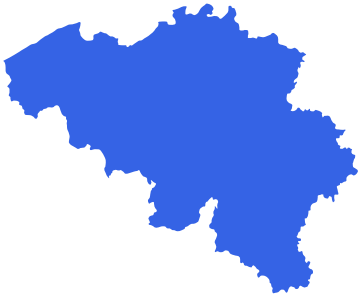

La Belgique, un pays plein de richesses!

Prénom: _____ Date: _____

Les différents paysages naturels en Belgique

La Belgique est un petit pays, pourtant très diversifié!

Alors, qu'est-ce qu'un paysage au juste ?

Selon le dictionnaire*, un paysage est une partie d'un pays que la nature présente à un observateur. C'est une partie d'un territoire.

Je peux donc définir où je me trouve en décrivant ce que j'observe autour de moi!

Moi, je vis à la campagne. Je peux y observer des champs, des vaches et beaucoup de fermes.

Peux-tu encercler le paysage que je décris ci-dessous?

Tente l'exercice à la maison, que vois-tu autour de chez toi?

*Nouveau Petit Robert

As-tu réussi à identifier les deux autres paysages?
Barre les deux propositions **fausses** :



La mer La montagne

Le désert La forêt

Prénom: _____ Date: _____

Les différents paysages naturels en Belgique

En Belgique, on peut trouver de très bons produits locaux. Cela tombe bien, je dois aller faire des courses!

Voici la liste des aliments que j'aimerais acheter. Aide-moi à trouver les endroits où aller les chercher en reliant les produits aux paysages:



Mes courses

- Des champignons
- Des crevettes
- Du lait
- Des céréales

À la mer, je peux trouver des poissons et des crustacés (moules, crevettes). À la campagne, je peux trouver des céréales, des légumes et des fruits ainsi que du lait de vaches et d'avoine. En forêt, je peux partir cueillir des champignons qui se mangent.

Prénom: _____ Date: _____

Les différents paysages naturels en Belgique

En Belgique, on retrouve également beaucoup d'animaux différents en fonction de l'endroit où nous nous trouvons.

C'est vrai! En fonction du paysage, les animaux sont différents.
Relie chaque animal à son environnement (l'endroit où il vit).



Prénom: _____ Date: _____

L'hiver en Belgique

Rappelle-toi, dans le premier carnet Imagine Belgium, nous avons découvert les 4 saisons. Peux-tu les retrouver?



Il y a le printemps, l'été, l'automne et l'hiver!

Savais-tu que pendant l'hiver j'hiberne?

a. _____

b. _____

c. _____

d. _____

Qu'est-ce que l'hibernation?

L'hibernation est le fait que la température de certains animaux baisse pour les aider à conserver leur énergie durant les durs mois d'hiver. Ils vivent au ralenti pour économiser la réserve d'énergie et de graisse dont ils disposent au début de l'hiver.

Les animaux qui hibernent dorment profondément tout l'hiver à l'abri du froid dans les grottes ou sous la terre.

Certains animaux à sang-froid comme la grenouille se laissent geler pendant l'hiver. Et oui, ce phénomène s'appelle la dormance. Il est différent de l'hibernation. Il ne faut donc pas les confondre! La grenouille ne respire plus, sont sang ne circule plus et le coeur s'arrête de battre. Incroyable, non ?

Et oui! Quand tu es en train de faire une bataille de boules de neige en décembre, je dors tranquillement dans mon terrier.

Prénom: _____ Date: _____

L'hiver en Belgique

Vrai ou Faux ?

a. L'hibernation est le fait que la température du corps de certains animaux augmentent pour les garder au chaud tout l'hiver.

Vrai – Faux

b. Les animaux qui hibernent dorment tout l'hiver dans un endroit protégé du grand froid.

Vrai – Faux

c. Les animaux à sang froid gèlent pendant l'hiver.

Vrai – Faux

d. Les grenouilles hivernent pendant l'hiver.

Vrai – Faux

Quels animaux vivant en Belgique hibernent pendant l'hiver?

_____

Le blaireau

Le muscardin

Le hérisson

La chauve-souris

Prénom: date:

Calculs

À toi de compter les animaux qui vivent en Belgique !

Combien de muscardins comptes-tu? 6 - 8 - 9



Combien de blaireaux comptes-tu? 15 - 16 - 12

Prénom: _____ date: _____

Calculs

À toi de compter les animaux qui vivent en Belgique !



Combien de chauves-souris comptes-tu? 6 - 4 - 9



Combien de hérissons comptes-tu? 6 - 8 - 12

Prénom: _____ date: _____

Colorie les animaux de la forêt

Prénom: date:

Les légendes de Manneken Pis

Qui est Manneken Pis?

Manneken Pis signifie "petit homme qui fait pipi" en bruxellois. Il s'agit d'une fontaine qui se trouve tout près de la Grand-Place de Bruxelles.

C'est l'une des fontaines les plus connues dans le monde entier!

As-tu déjà été le voir?

Savais-tu que Manneken Pis est le plus vieil habitant de Bruxelles?

C'est vrai ! Manneken Pis a fêté cette année ses 401 ans!

Il existe plusieurs légendes* au sujet de l'histoire de Manneken Pis. Voici les deux les plus connues :

1. La légende la plus célèbre raconte qu'un jeune garçon a sauvé Bruxelles de l'ennemi. L'ennemi encerclait la ville et voulait en faire exploser les murs épais avec de la poudre à canon. Heureusement, un petit garçon (Manneken Pis) pris d'un besoin urgent éteignit la mèche en urinant dessus.

2. Une autre légende raconte qu'un petit garçon fit pipi contre la porte d'une sorcière. Furieuse, elle lui lança une malédiction. Pour le punir, il devrait rester dans cette position indécente pour l'éternité. Un brave homme ayant assisté à toute la scène remplaça vite le petit garçon par une statue pour le libérer de ce mauvais sort. Depuis lors, la statue continue joyeusement son œuvre.

@be.brussels

Laquelle de ces deux légendes préfères-tu? 1 2

*Les légendes sont des récits populaires qui racontent des faits réels en y mêlant un peu de fiction. Contrairement aux mythes, les légendes ne sont pas purement inventées mais possèdent toujours un fond de vérité. @wikimini.org

Prénom: _____ date: _____

Les légendes de Manneken Pis

Exercice de lecture 1

Replace les événements de la première légende lue ci-dessus dans le bon ordre

1 La légende des ennemis

a. Bruxelles est sauvée de l'ennemi grâce au petit garçon

b. Les ennemis attaquent la ville de Bruxelles

c. Un petit garçon a très envie de faire pipi et se balade par là-bas

d. Manneken Pis éteint les flammes

e. Les ennemis encerclent la ville et veulent bombarder les murs épais

1 ☐ 2 ☐ 3 ☐ 4 ☐ 5 ☐

Prénom: _____ date: _____

Les légendes de Manneken Pis

Exercice de lecture 2



Complète le texte à trous ci-dessous

La légende de la .....

Une autre ..... raconte qu'un petit ..... fit pipi contre la porte de la ..... Furieuse, elle lui lança une .....

Pour le punir, il devrait rester dans cette position indécente pour l'éternité.

Un brave ..... ayant assisté à toute la scène remplaça vite le petit garçon par une ..... pour le libérer de ce mauvais .....

Depuis lors, la statue continue joyeusement son œuvre.

- sorcière
- sort
- homme
- garçon
- malédiction
- statue
- sorcière
- légende

Prénom: _____ date: _____

La (grande) garde-robe de Manneken Pis

Salut! Moi, on m'appelle Manneken Pis.
Aide-moi à choisir ma prochaine tenue.

Savais-tu que Manneken Pis possède une garde-robe très remplie ?

Et oui ! La penderie du petit homme qui fait pipi compte aujourd'hui environ 1000 tenues !! Chaque année, le petit bonhomme reçoit un costume de plus. Cela en fait des vêtements.

Prénom: date:

Apprenons le folklore belge ensemble!
Relie chacun de mes costumes à une photo de moi en train de le porter. Ensuite, relie ma photo au nom du costume que je porte!



Adolphe Sax

Saint-Nicolas

Gilles de Binche

Prénom: date:

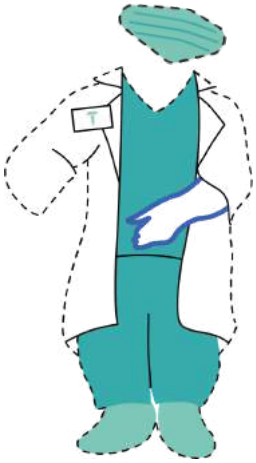

Médecin contre le corona virus

Gaston (héro de bande dessinée)

Uniforme des jeux olympiques de 2016

Maillot des Diables Rouges

Prénom: _____ date: _____

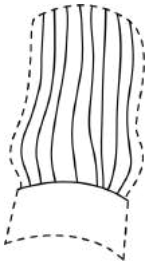



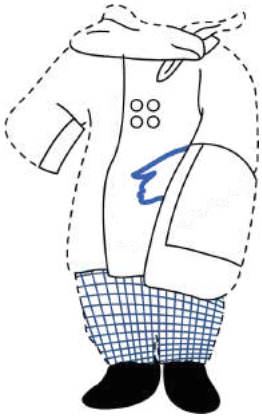

Chef chocolatier

Dirk Frimout, l'astronaute

Tapis de Fleur de la Grand-Place de Bruxelles

Mon carnet de Noël

Prénom: _____ Météo: _____

Colorie!



Prénom: _____ date: _____

Mon beau sapin de Noël!

Reproduis le dessin du sapin de Noël





Mon beau sapin

-D'après « O Tannenbaum » d'Ernst Anschütz

Mon beau sapin, roi des forêts,
Que j'aime ta verdure !
Quand, par l'hiver, bois et guérets,
Sont dépouillés de leurs attraits,
Mon beau sapin, roi des forêts,
Tu gardes ta parure.

Toi que Noël planta chez nous,
Au saint anniversaire !
Joli sapin, comme ils sont doux,
Et tes bonbons et tes joujoux !
Toi que Noël planta chez nous,
Tout brillant de lumière.

Mon beau sapin, tes verts sommets,
Et leur fidèle ombrage,
De la foi qui ne ment jamais,
De la constance et de la paix,
Mon beau sapin, tes verts sommets
M'offrent la douce image.

Prénom: _____ date: _____

Compte!

Compte combien il y a de maisons, cadeaux, sapins et étoiles. Tu as trouvé ? Maintenant, dessine dans chaque case l'élément correspondant au bon chiffre.

3		4		5		4	

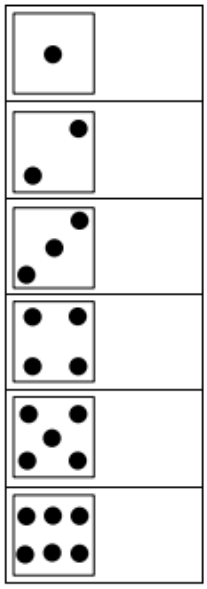



Associe chaque dé avec une couleur de ton choix

Ensuite, colorie les boules du sapin en respectant le code couleur

Prénom: _____ date: _____

Construis ta guirlande de sapins

Colorie tes petits sapins de toutes les couleurs, puis découpe-les en faisant un trou pour les accrocher à un fil ou une ficelle. Voilà ! Ta guirlande de sapins est prête.



Prénom: _____ date: _____

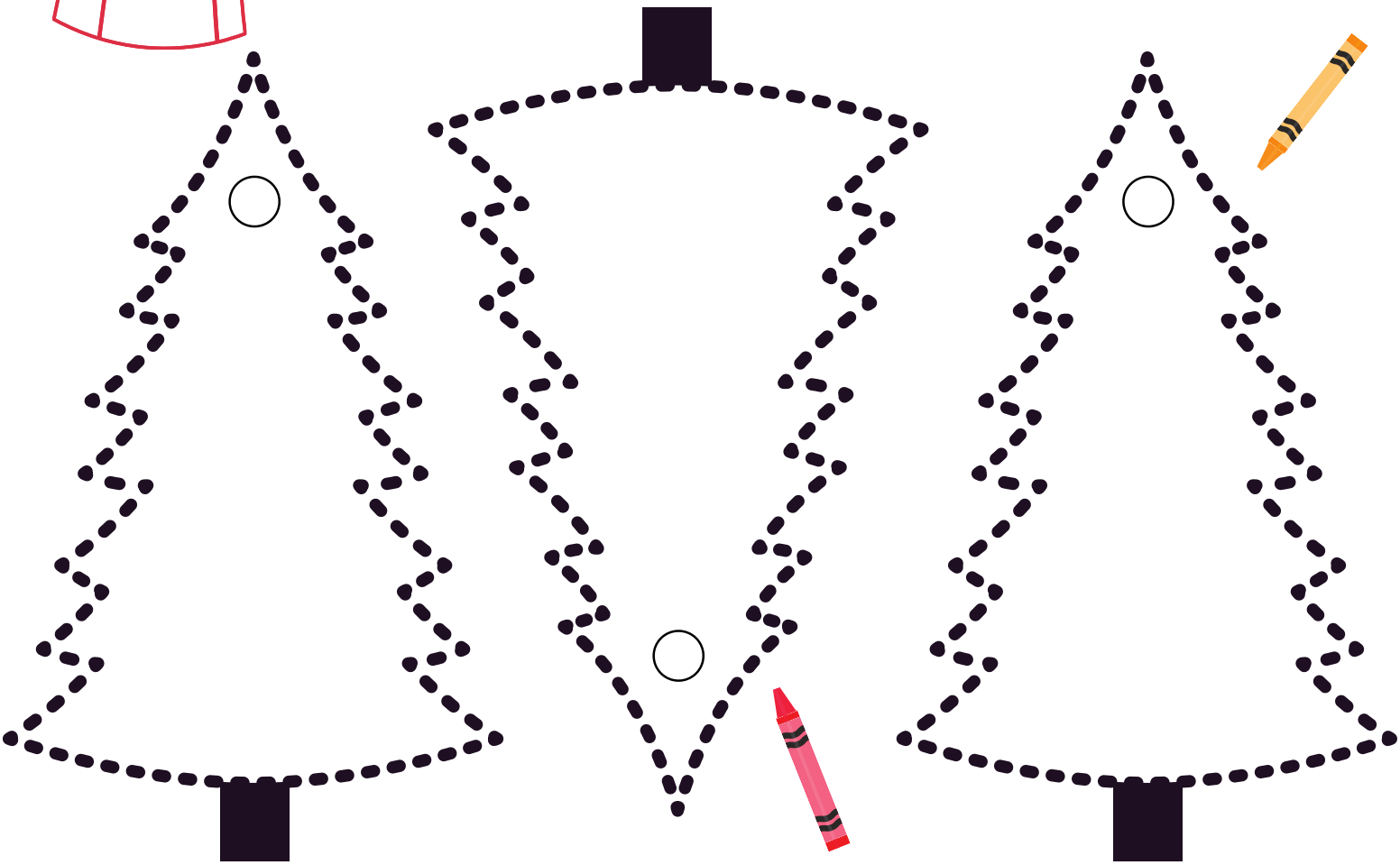

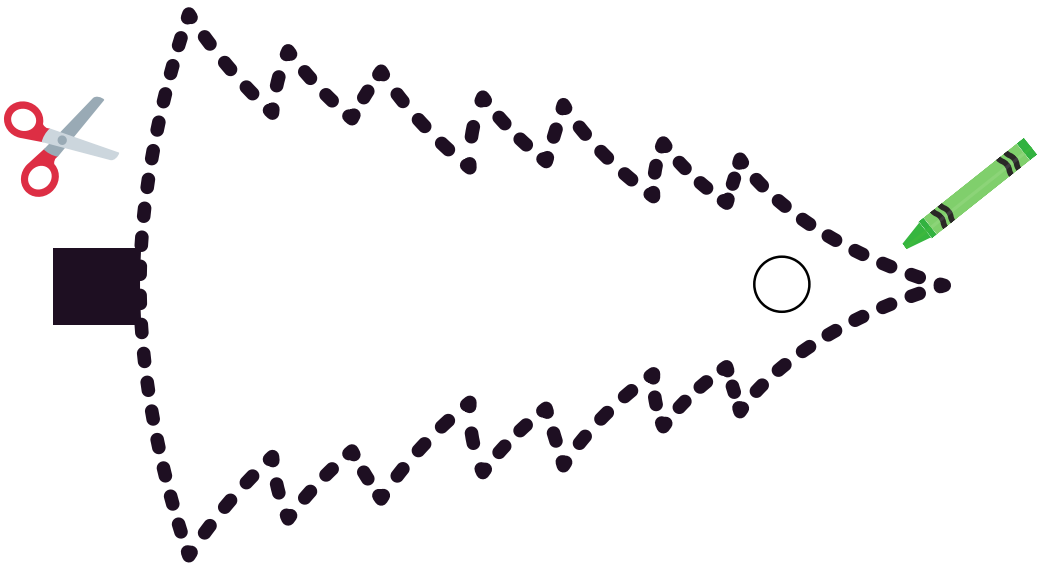

Prénom: _____ date: _____

Colorie uniquement les parties du dessin avec la lettre G! Tu découvriras ce que le Père Noël a déposé devant le sapin.

Jeux



Observe !

Colorie le plus grand cadeau et la plus petite boule de Noël



Prénom: _____ date: _____

Complète le dessin sur la boule de Noël

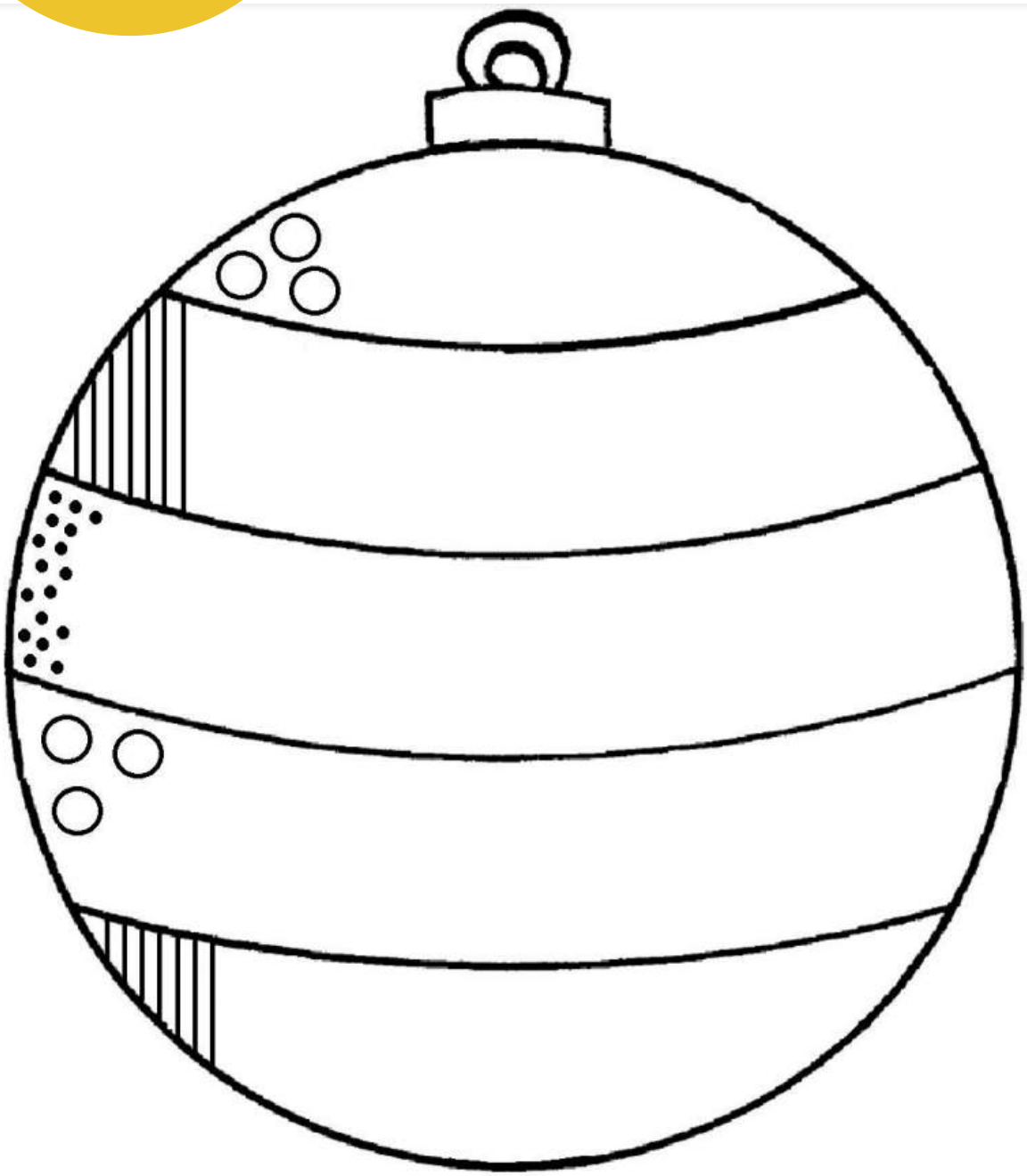

Prénom: _____ date: _____

Jeux

Aide-moi à retrouver ma carotte !



Chante!

Vive le vent, vive le vent
Vive le vent d'hiver
Qui s'en va sifflant, soufflant
Dans les grands sapins verts

Oh! Vive le temps, vive le temps
Vive le temps d'hiver
Boule de neige et sapin blanc
Et bonne année grand-mère...

Prénom: _____ date: _____

Retrouve et entoure le mot :

NOËL

NOËL LËON ÖENL NËLO

NËLO NOËL OLËN

NËOL NOËL ËNOL NOËL

NOËL LOËN ÖELN

Prénom: _____ date: _____

Relie chaque cadeau à son traineau

Aide-toi des couleurs de chaque élément pour retrouver les paires

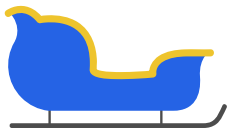

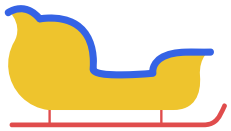

Prénom: _____ date: _____

Bricolage Flocons de Noël

Veux-tu réaliser des flocons de neige en papier avec moi ? Tu vas voir, c'est très facile !

Pour cette activité tu as besoin:

- ☐ colle
- ☑ ciseaux
- ☐ Un rouleau de papier collant
- ☑ une feuille de papier

1. Prends une feuille de papier carrée
2. Plie-la en deux pour faire un grand triangle
3. Plie-la à nouveau deux fois pour former un triangle plus petit.
4. Plie le petit triangle deux fois
5. Dessine une forme sur le triangle et découpe-le
6. Déplie le flocon et admire le travail!

Si tu as du papier recyclé à la maison, c'est encore mieux!

Prénom: _____ date: _____

Bricolage Flocons de Noël



1 Prends une feuille de papier carrée

2 Plie-la en deux pour faire un grand triangle

3 Plie-la à nouveau pour former un triangle plus petit.

4 Plie le petit triangle deux fois

Prénom: _____ date: _____

Bricolage Flocons de Noël



5 Dessine une forme sur le triangle et découpe-le

6 Déplie le flocon et admire ton travail!

Prénom: _____ date: _____

Compte les décorations de fête

Combien de ✦ comptes-tu ?

Combien de 🔴 comptes-tu ?

Combien de 🏠 comptes-tu ?

Combien de ❄ comptes-tu ?

Combien de 🎄 comptes-tu ?

Prénom:

Météo:

Petit questionnaire

C'est la fin de ton carnet de vacances ! J'espère qu'il t'a plu. Aide-nous à préparer notre prochain carnet en répondant à ces questions. Merci à toi !

- Combien d'étoiles donnes-tu à ton carnet de vacances ?

★ ★★ ★★★ ★★★★

- Est-ce que tu as appris de nouvelles choses ?

☐ Beaucoup ☐ Un peu ☐ Pas beaucoup

- Quelles étaient les activités que tu as préférées ?

- Quelles étaient les activités que tu as le moins aimées ?

- Quelles activités aimerais-tu faire dans le prochain carnet de vacances ?

Questionnaire pour les parents

Et les parents, vous en pensez quoi ? Aidez-nous à améliorer ce carnet de vacances. Merci !

- Etiez-vous satisfait du carnet de vacances ?

☐ Beaucoup ☐ Un peu ☐ Pas du tout

- Avez-vous eu des difficultés à réaliser certaines activités avec votre enfant ?

☐ OUI ☐ NON

Si oui, lesquelles ?
Commentaire :

- Quelles sont les activités que vous aimeriez trouver dans le prochain carnet de vacances de votre enfant ?

- Recommanderiez-vous ce carnet de vacances aux parents d'autres enfants ?

☐ Absolument ☐ Peut-être ☐ Pas vraiment

-Avez-vous des suggestions pour améliorer ce carnet ?

Vos réponses comptent ! S'il vous plait, envoyez-nous les photos des questionnaires par mail à hello@imaginebelgium.be ou par message sur Facebook / Instagram (@ImagineBelgium)

IMAGINE BELGIUM

Adresse : Rue de la Colline 24, 1000 Bruxelles
Téléphone : +32 (0) 2 681 15 80
e-mail : hello@imaginebelgium.be

Suivez @ImagineBelgium sur Facebook et Instagram pour savoir quand sera publié le prochain carnet de vacances